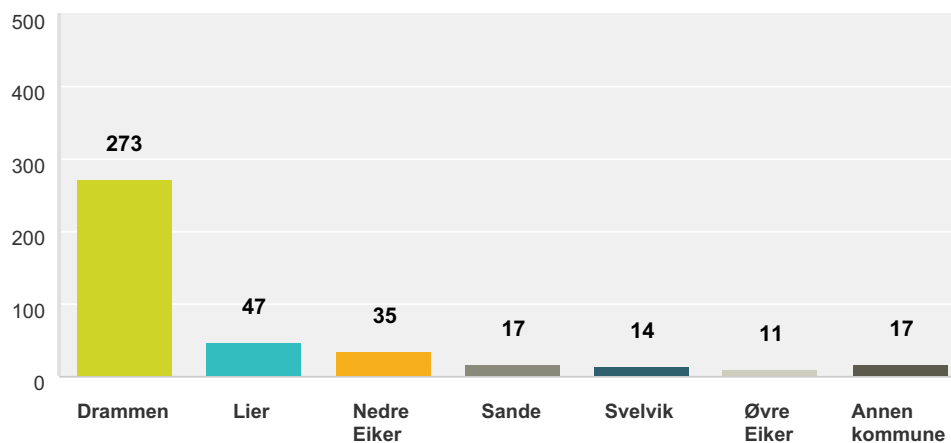


Q1 I hvilken kommune er ditt firma lokalisert?

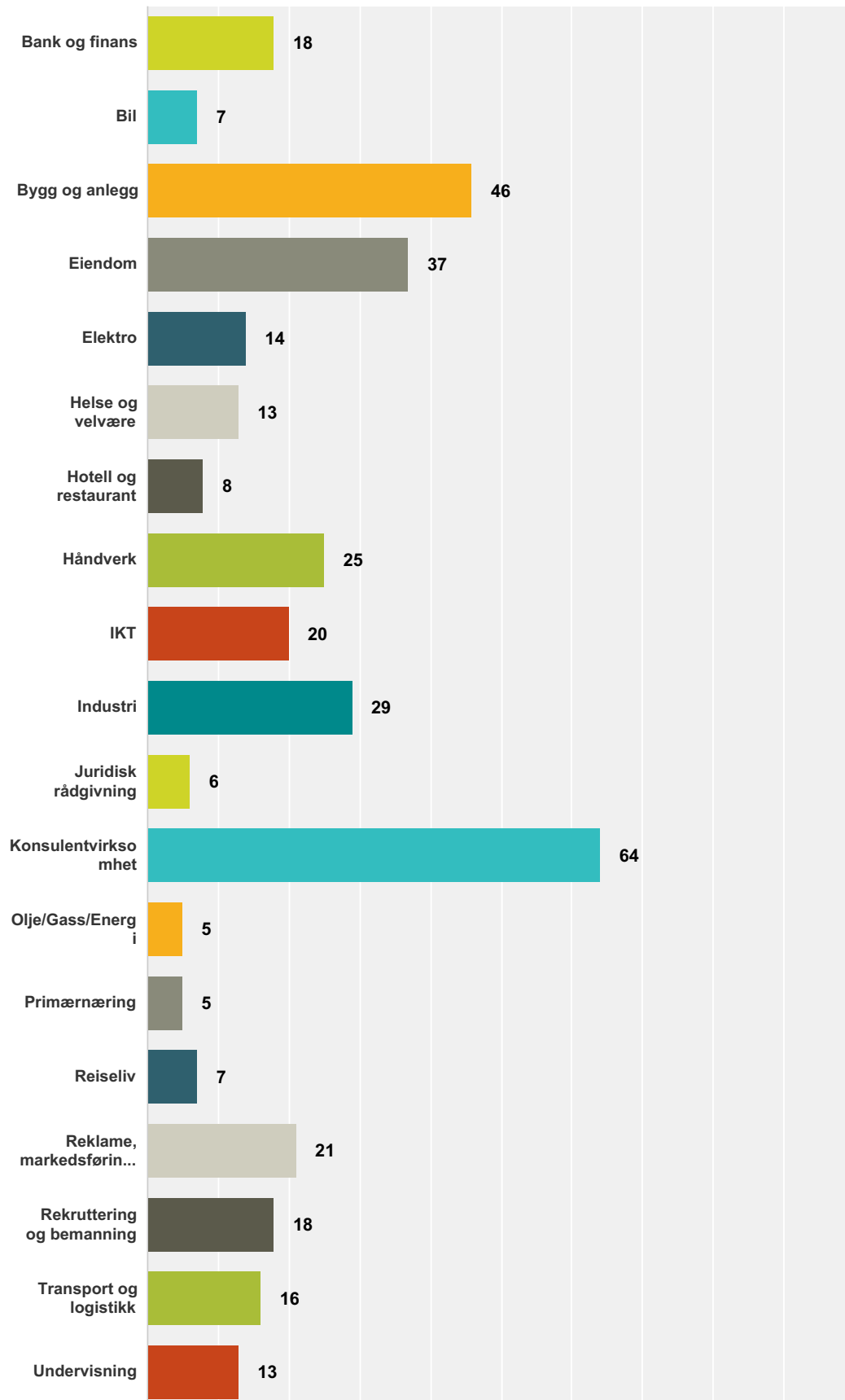
Besvart: 396 Hoppet over: 0



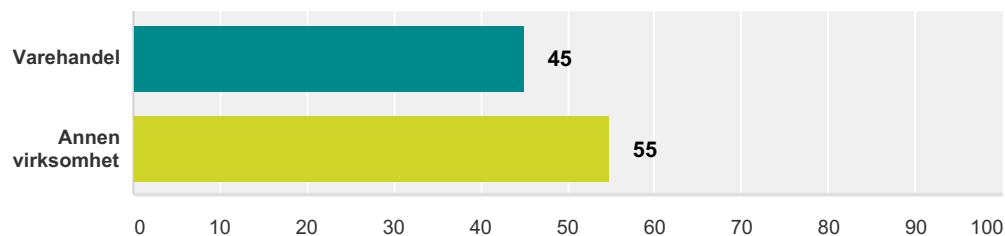
Svarvalg	Svar
Drammen	68,94% 273
Lier	11,87% 47
Nedre Eiker	8,84% 35
Sande	4,29% 17
Svelvik	3,54% 14
Øvre Eiker	2,78% 11
Annen kommune	4,29% 17
Totalt antall respondenter: 396	

Q2 Bransje?

Besvart: 378 Hoppet over: 18



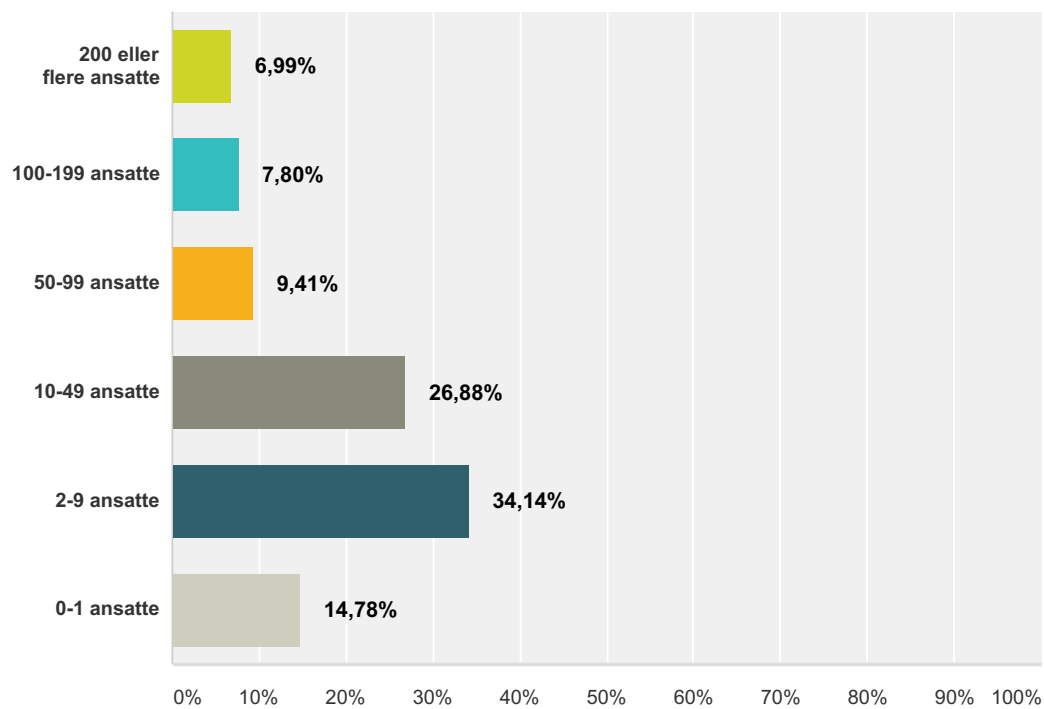
Medlemsundersøkelsen 2015



Svarvalg	Svar	Antall
Bank og finans	4,76%	18
Bil	1,85%	7
Bygg og anlegg	12,17%	46
Eiendom	9,79%	37
Elektro	3,70%	14
Helse og velvære	3,44%	13
Hotell og restaurant	2,12%	8
Håndverk	6,61%	25
IKT	5,29%	20
Industri	7,67%	29
Juridisk rådgivning	1,59%	6
Konsulentvirksomhet	16,93%	64
Olje/Gass/Energi	1,32%	5
Primærnæring	1,32%	5
Reiseliv	1,85%	7
Reklame, markedsføring, media	5,56%	21
Rekruttering og bemanning	4,76%	18
Transport og logistikk	4,23%	16
Undervisning	3,44%	13
Varehandel	11,90%	45
Annen virksomhet	14,55%	55
Totalt antall respondenter: 378		

Q3 Hvor mange ansatte har din bedrift?

Besvart: 372 Hoppet over: 24



Svarvalg	Svar	
200 eller flere ansatte	6,99%	26
100-199 ansatte	7,80%	29
50-99 ansatte	9,41%	35
10-49 ansatte	26,88%	100
2-9 ansatte	34,14%	127
0-1 ansatte	14,78%	55
Totalt		372

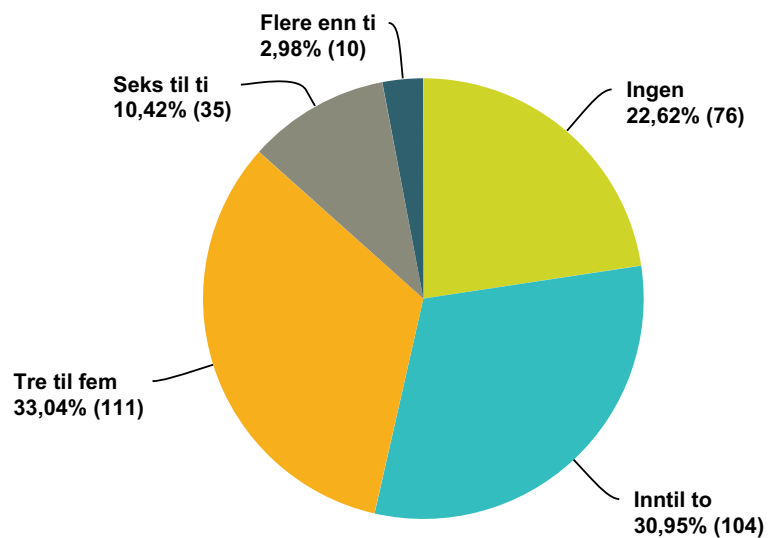
Q4 Hvor viktig er følgende for din bedrift?

Besvart: 339 Hoppet over: 57

	Lite viktig	Viktig	Meget viktig	Totalt	Vektet gjennomsnitt
Knytte kontakter	7,78% 26,00	45,21% 151,00	47,01% 157,00	334	2,39
Rammebetingelser for næringslivet	9,39% 31,00	42,73% 141,00	47,88% 158,00	330	2,38
Oppdatering på hva som skjer i næringslivet i regionen	4,57% 15,00	54,27% 178,00	41,16% 135,00	328	2,37
Å ha et talerør for næringslivet	12,69% 42,00	55,89% 185,00	31,42% 104,00	331	2,19
Seminarer/debatter/konferanser	22,56% 74,00	58,23% 191,00	19,21% 63,00	328	1,97
Næringsrådenes arbeid	23,36% 75,00	62,31% 200,00	14,33% 46,00	321	1,91
Frokostmøter	28,70% 93,00	54,63% 177,00	16,67% 54,00	324	1,88
DNFs nettverksgrupper	30,43% 98,00	53,73% 173,00	15,84% 51,00	322	1,85
Sosiale arrangementer	43,87% 143,00	47,55% 155,00	8,59% 28,00	326	1,65
Deltakelse i DNFs prosjekter	48,60% 156,00	44,55% 143,00	6,85% 22,00	321	1,58

Q5 Hvor mange arrangementer har du deltatt på i løpet av de siste 12 måneder?

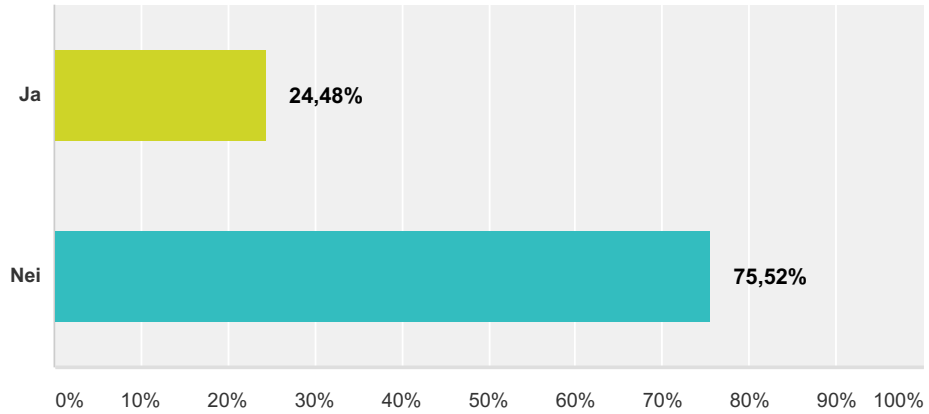
Besvart: 336 Hoppet over: 60



Svarvalg	Svar	Antall
Ingen	22,62%	76
Inntil to	30,95%	104
Tre til fem	33,04%	111
Seks til ti	10,42%	35
Flere enn ti	2,98%	10
Totalt		336

Q6 Har du i løpet av siste 12 mnd deltatt på arrangementer i vår regi - utenfor din kommune?

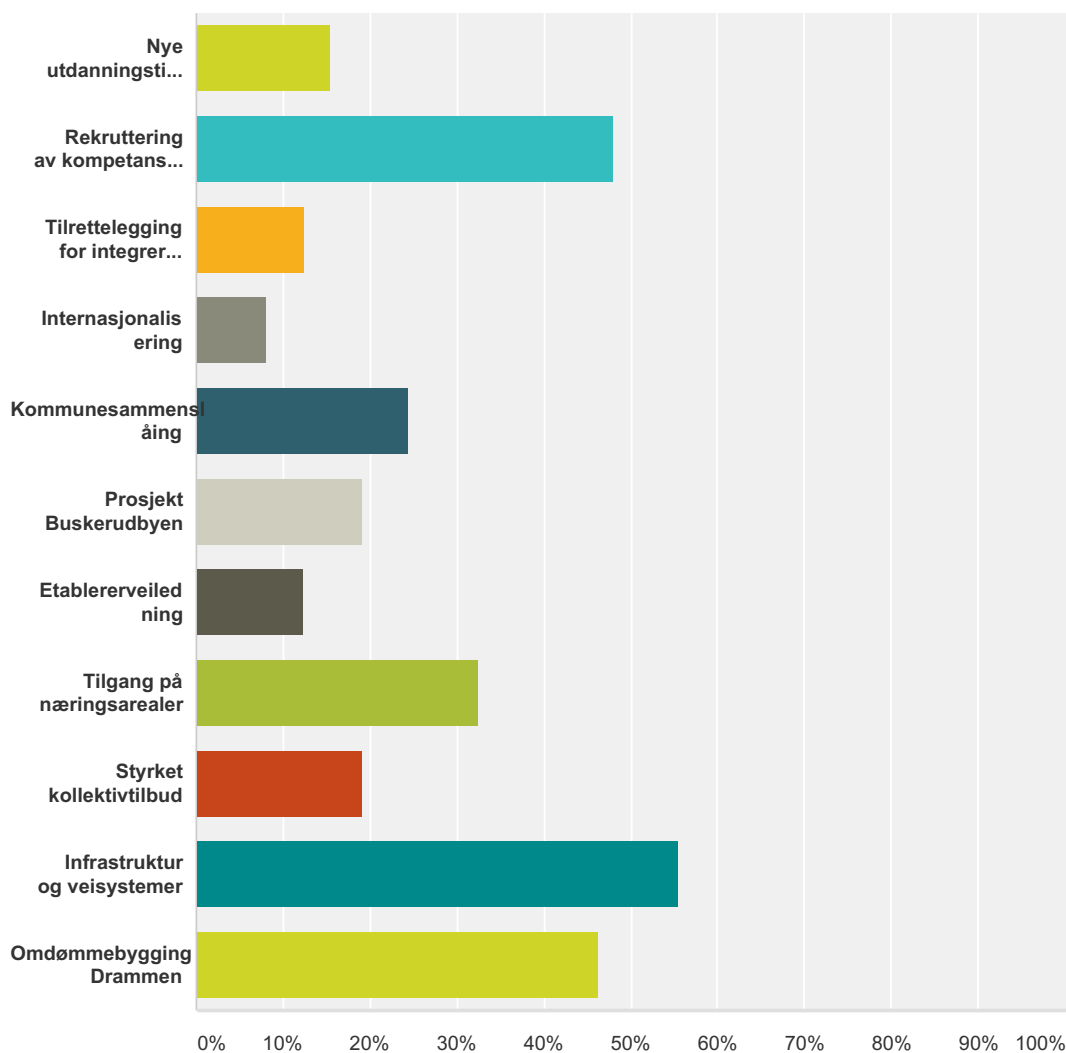
Besvart: 335 Hoppet over: 61



Svarvalg	Svar	
Ja	24,48%	82
Nei	75,52%	253
Totalt		335

Q9 Velg de 3 sakene som kan være viktigst for din bedrift:

Besvart: 319 Hoppet over: 77



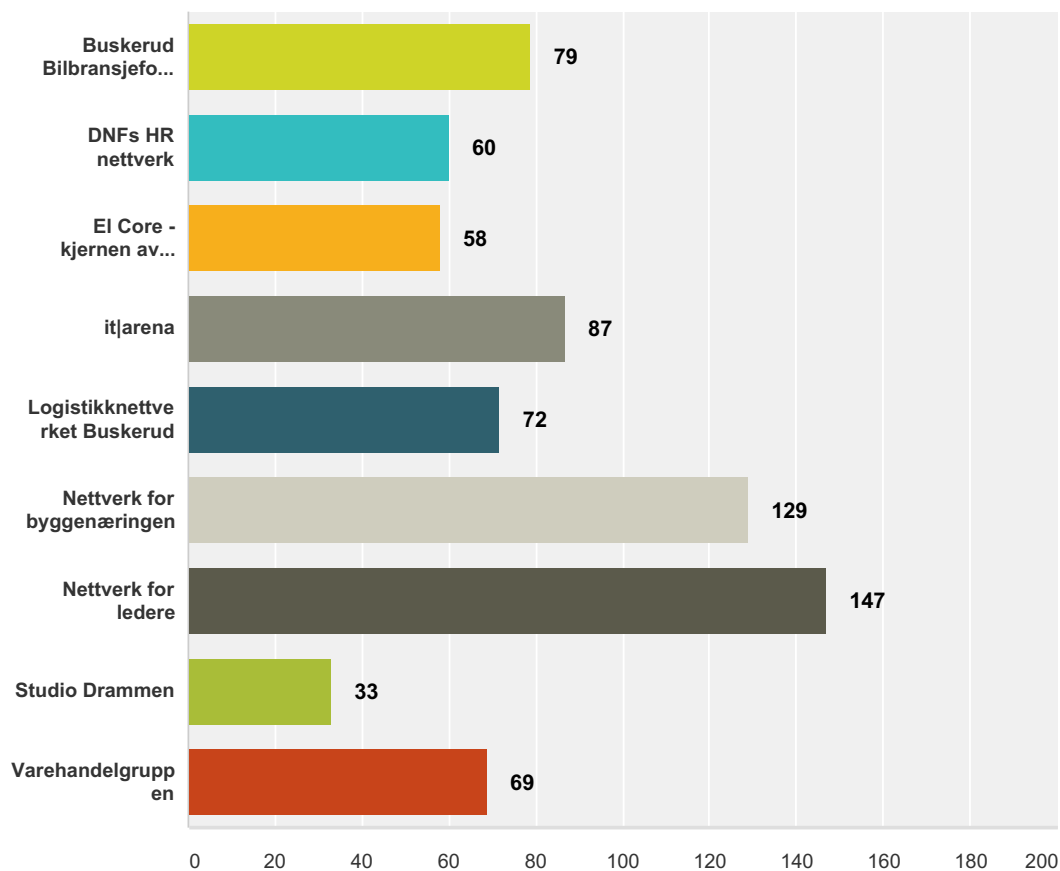
Svarvalg	Svar
Nye utdanningstilbud	15,36% 49
Rekruttering av kompetanse til regionen	47,96% 153
Tilrettelegging for integrering av nyinnflyttede til regionen	12,54% 40
Internasjonalisering	8,15% 26
Kommunesammenslåing	24,45% 78
Prosjekt Buskerudbyen	19,12% 61
Etablererveiledning	12,23% 39
Tilgang på næringsarealer	32,60% 104

Medlemsundersøkelsen 2015

Styrket kollektivtilbud	19,12%	61
Infrastruktur og veisystemer	55,49%	177
Omdømmebygging Drammen	46,39%	148
Totalt antall respondenter: 319		

Q10 Hvilke av DNFs nettverk kjenner du til?

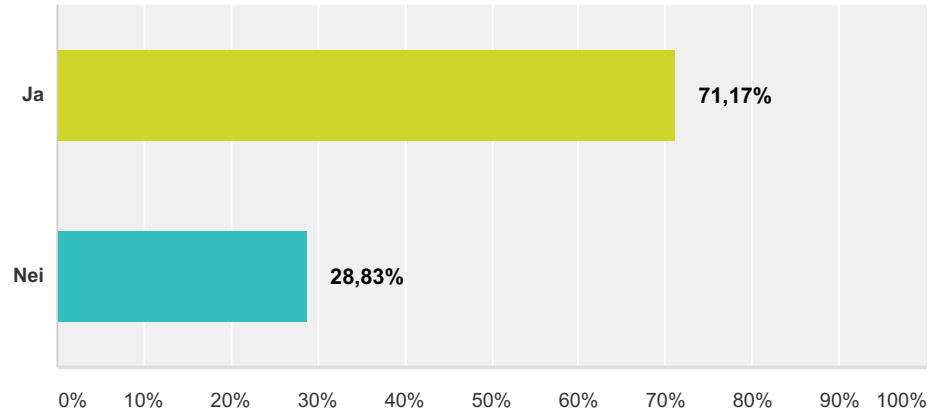
Besvart: 256 Hoppet over: 140



Svarvalg	Svar	Antall
Buskerud Bilbransjeforening avd. Drammen	30,86%	79
DNFs HR nettverk	23,44%	60
EI Core - kjernen av Elektrobedrifter	22,66%	58
it arena	33,98%	87
Logistikknettverket Buskerud	28,13%	72
Nettverk for byggenæringen	50,39%	129
Nettverk for ledere	57,42%	147
Studio Drammen	12,89%	33
Varehandelgruppen	26,95%	69
Totalt antall respondenter: 256		

**Q11 Har du lest siste utgave av Drammen24
- som hadde hovedfokus på utvikling av
områdene rundt Drammensfjorden?**

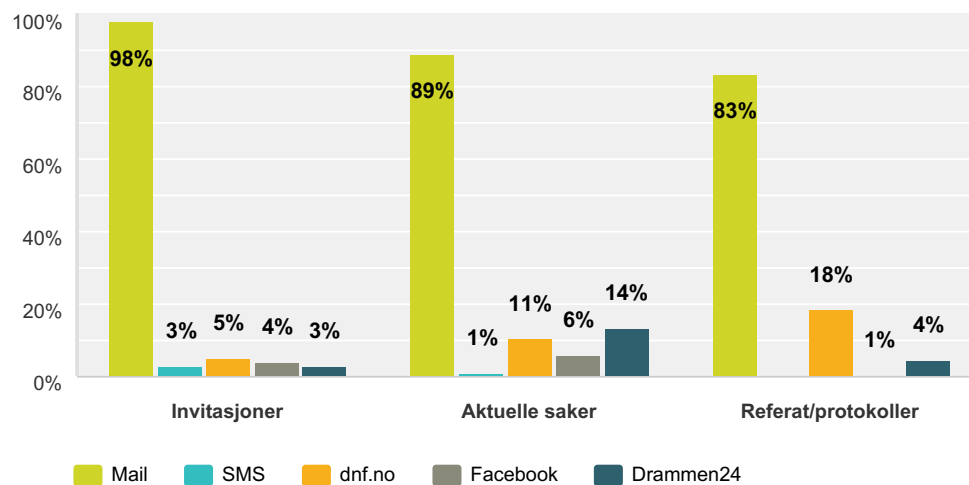
Besvart: 326 Hoppet over: 70



Svarvalg	Svar	
Ja	71,17%	232
Nei	28,83%	94
Totalt		326

Q13 På hvilken måte foretrekker du å motta informasjon fra DNF?

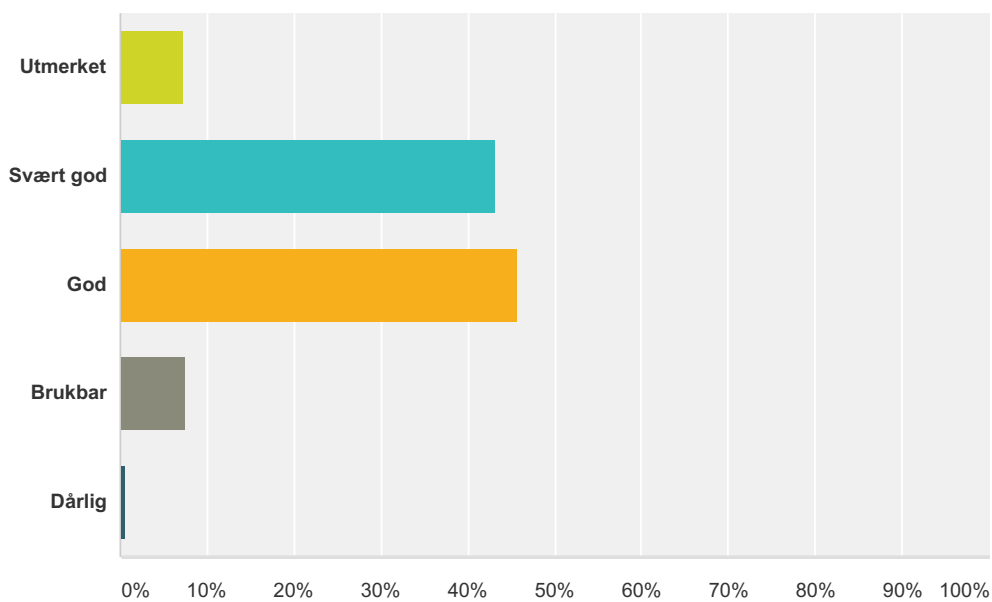
Besvart: 329 Hoppet over: 67



	Mail	SMS	dnf.no	Facebook	Drammen24	Totalt antall respondenter
Invitasjoner	98% 320	3% 10	5% 17	4% 13	3% 10	327
Aktuelle saker	89% 286	1% 4	11% 34	6% 19	14% 44	321
Referat/protokoller	83% 262	0% 0	18% 58	1% 2	4% 14	314

Q16 Hvordan vurderer du faglig relevans på DNFs arrangementer?

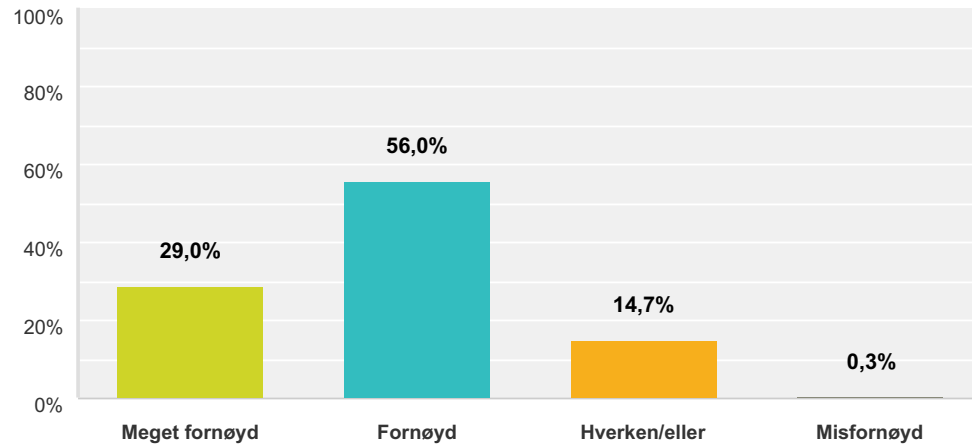
Besvart: 291 Hoppet over: 105



Svarvalg	Svar
Utmerket	7,22% 21
Svært god	43,30% 126
God	45,70% 133
Brukbar	7,56% 22
Dårlig	0,69% 2
Totalt antall respondenter: 291	

Q17 I det store og hele - hvor fornøyd er du med Drammen Næringslivsforenings arbeid?

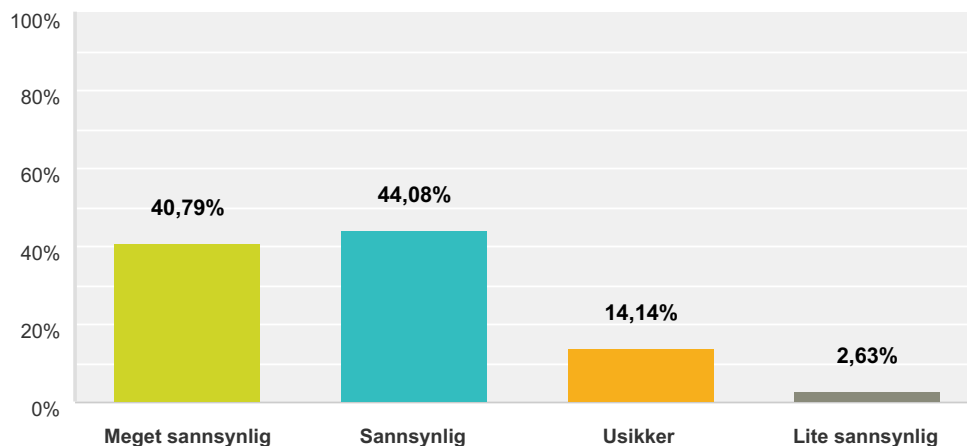
Besvart: 300 Hoppet over: 96



Svarvalg	Svar	Antall
Meget fornøyd	29,0%	87
Fornøyd	56,0%	168
Hverken/eller	14,7%	44
Misfornøyd	0,3%	1
Totalt		300

Q18 Hvor sannsynlig er det at du vil anbefale medlemskap i Drammen Næringslivsforening til andre?

Besvart: 304 Hoppet over: 92



Svarvalg	Svar	Antall
Meget sannsynlig	40,79%	124
Sannsynlig	44,08%	134
Usikker	14,14%	43
Lite sannsynlig	2,63%	8
Totalt antall respondenter: 304		