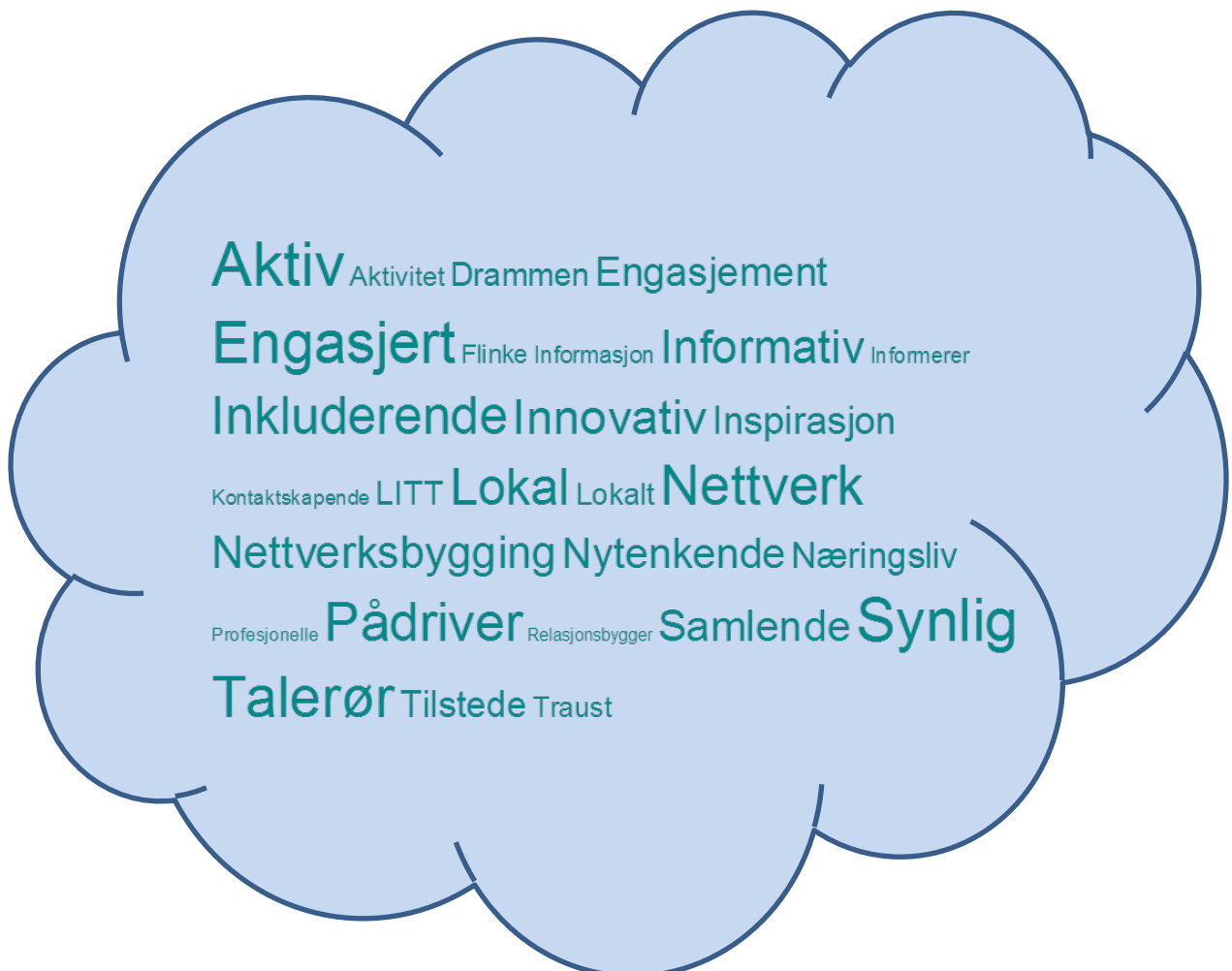


Medlemsundersøkelsen 2014

- resultater

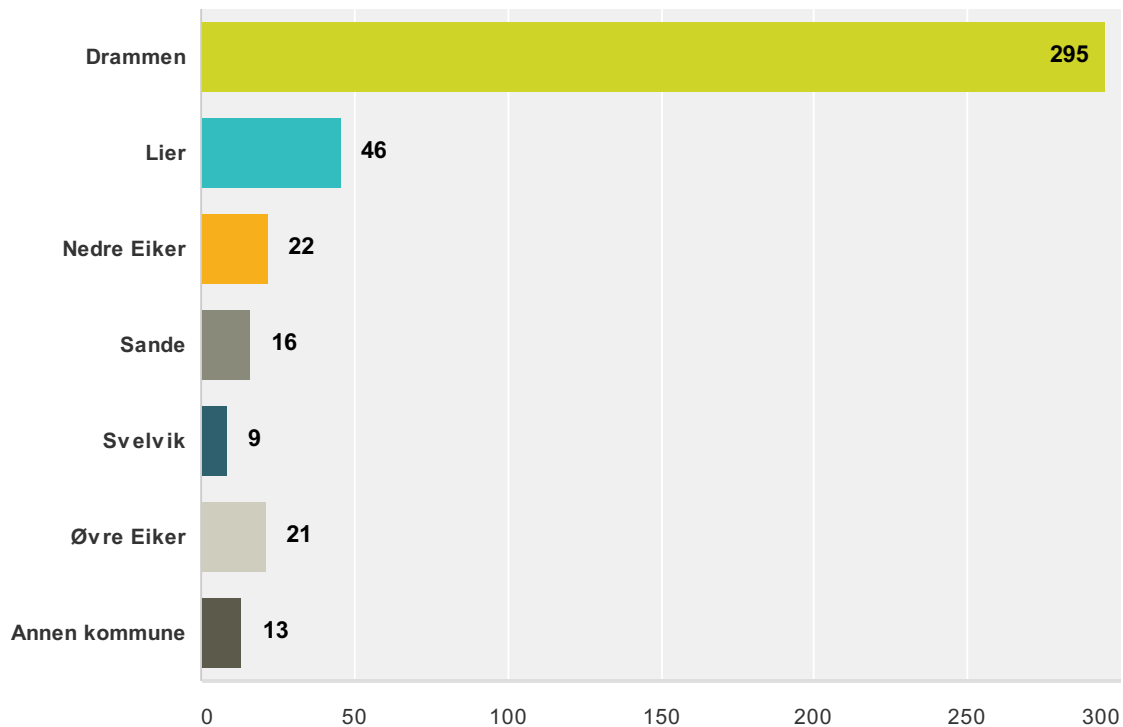
Noen hovedpunkter:

- 295 av svarene fra bedrifter i Drammen (totalt 406 svar)
- 15 % av svarene fra konsulentvirksomheter
- 77 % foretrekker å møtes tidlig (frokostmøter)
- Viktigst: «Rammebetingelser» og «Knytte kontakter»
- Over 70 % har lest siste Drammen24
- 90 % foretrekker informasjon sendt pr. mail
- Under 2 % ønsker informasjon pr. sms
- Vi har mottatt 49 forslag til tema på foredrag og 20 innspill til innhold Drammen24
- Topp-tre ord om DNF: Aktiv - Synlig - Engasjert:



Q1 I hvilken kommune er ditt firma lokalisert?

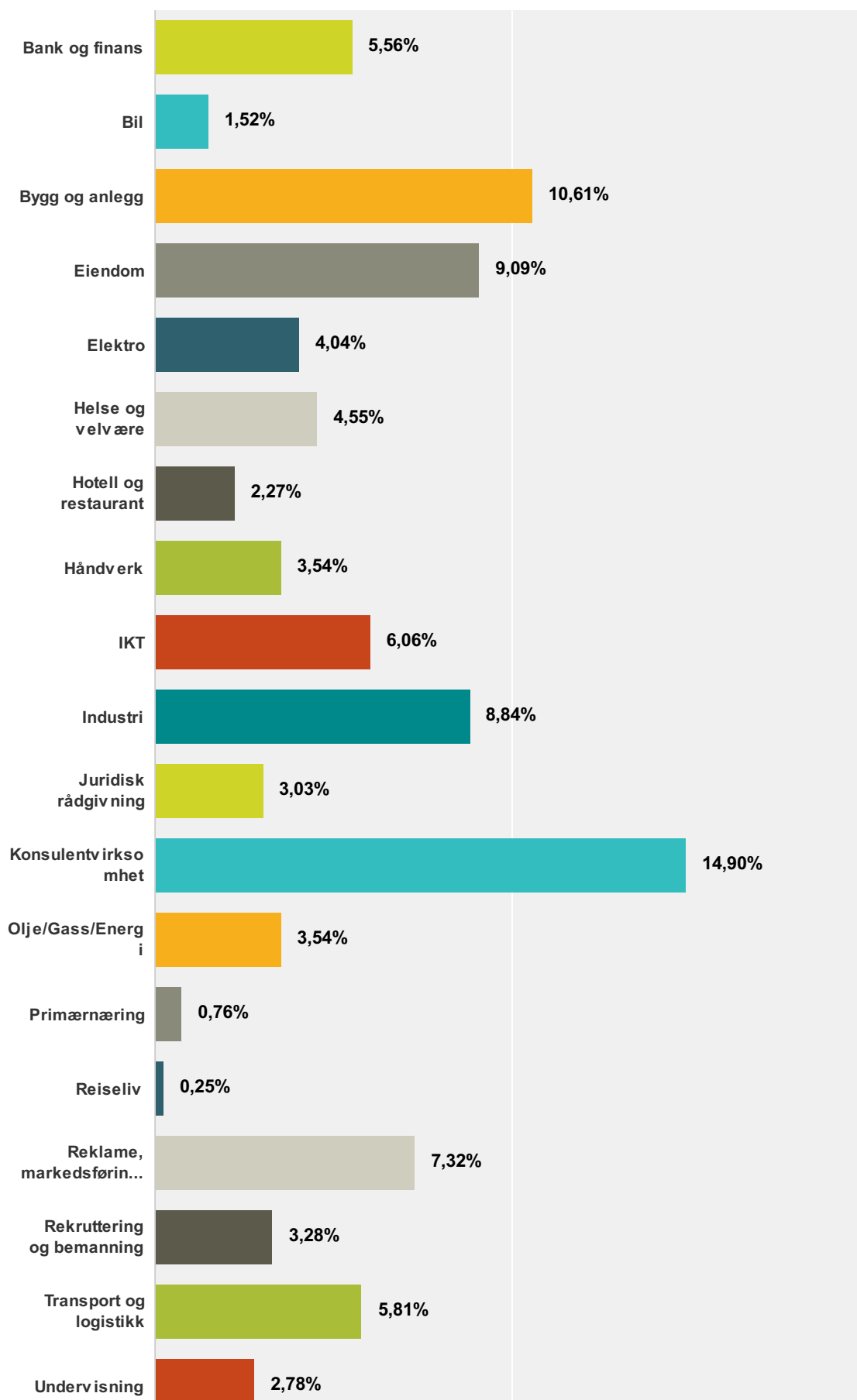
Besvart: 406 Hoppet over: 0



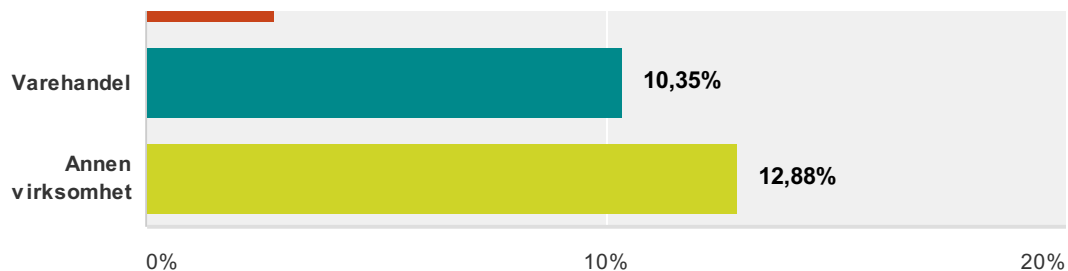
Svarvalg	Svar	Antall
Drammen	72,66%	295
Lier	11,33%	46
Nedre Eiker	5,42%	22
Sande	3,94%	16
Svelvik	2,22%	9
Øvre Eiker	5,17%	21
Annen kommune	3,20%	13
Totalt antall respondenter: 406		

Q3 Bransje?

Besvart: 396 Hoppet over: 10



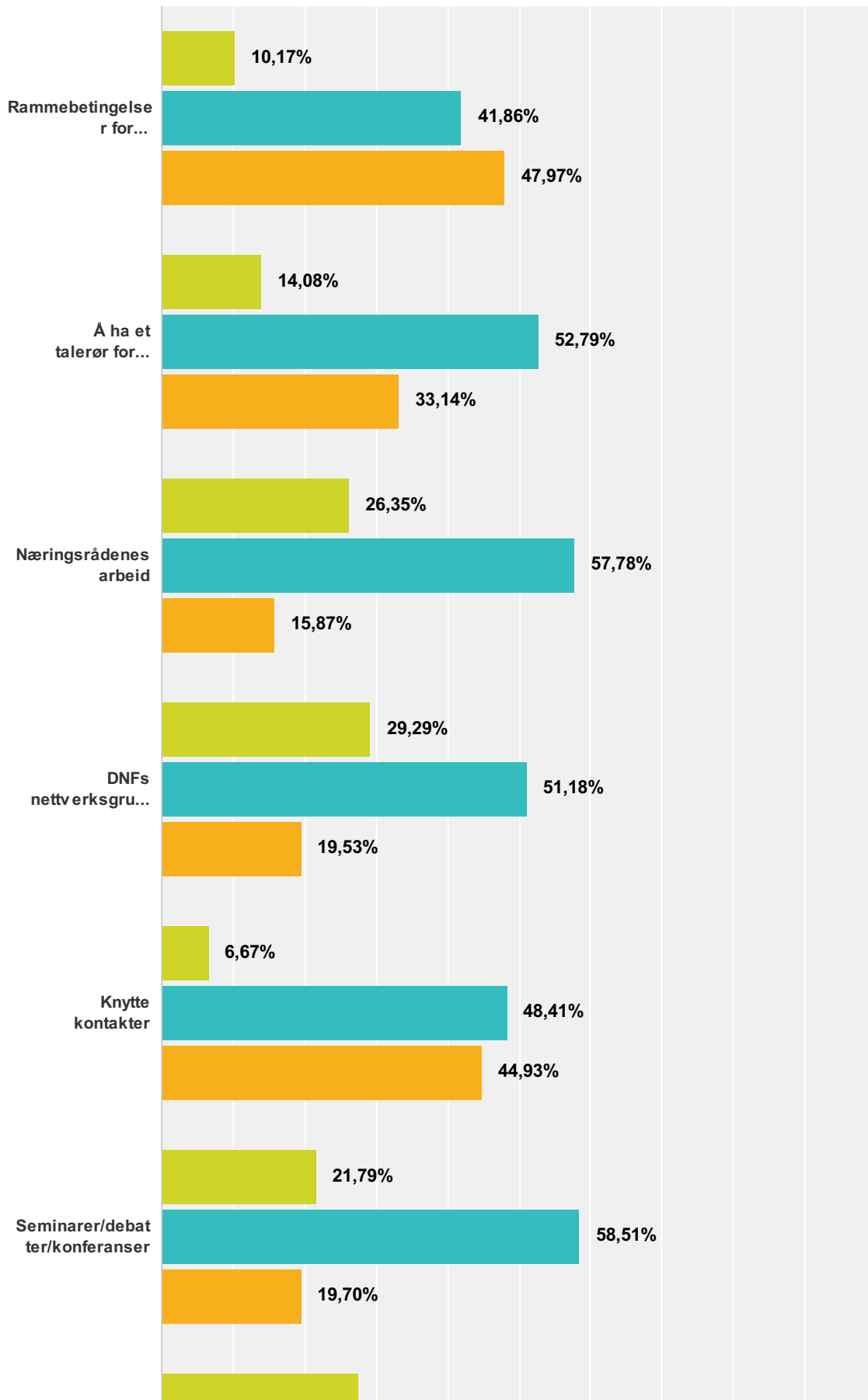
Medlemsundersøkelse 2014



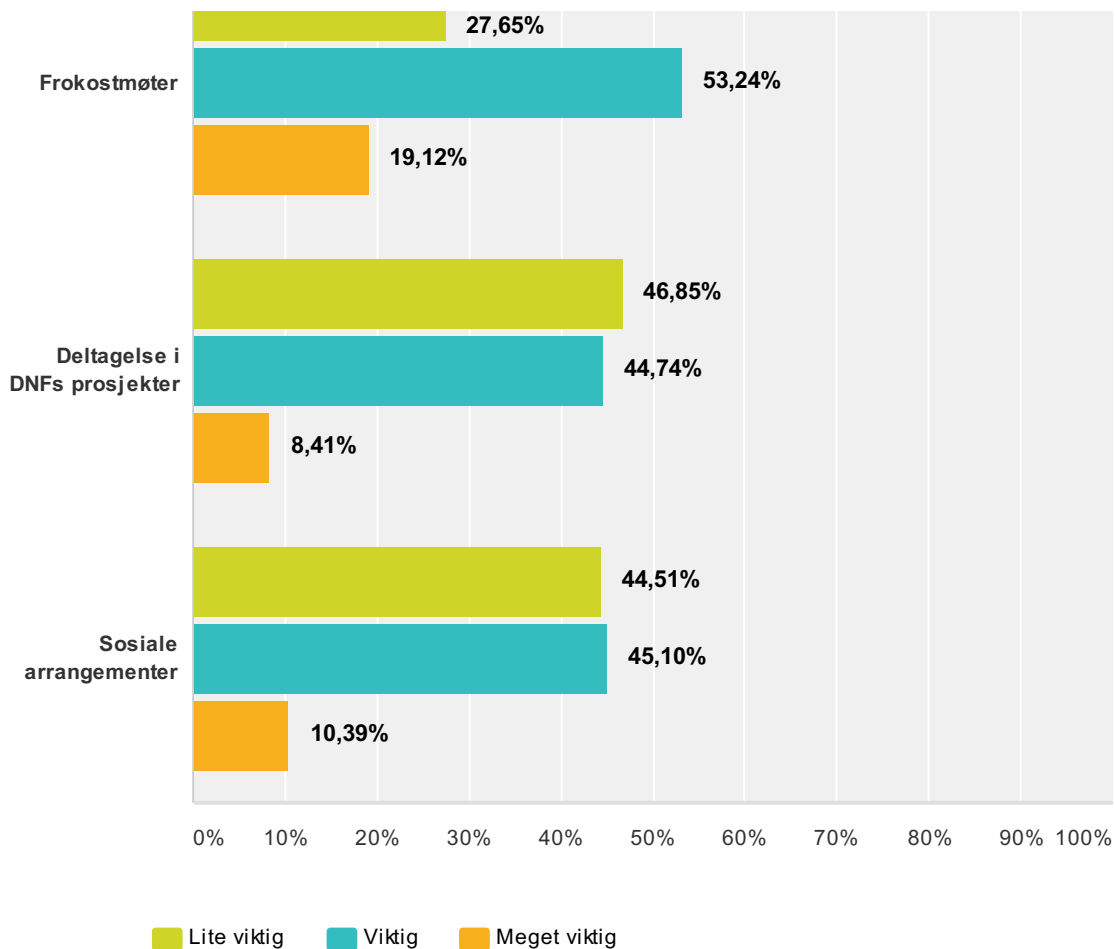
Svarvalg	Svar
Bank og finans	5,56% 22
Bil	1,52% 6
Bygg og anlegg	10,61% 42
Eiendom	9,09% 36
Elektro	4,04% 16
Helse og velvære	4,55% 18
Hotell og restaurant	2,27% 9
Håndverk	3,54% 14
IKT	6,06% 24
Industri	8,84% 35
Juridisk rådgivning	3,03% 12
Konsulentvirksomhet	14,90% 59
Olje/Gass/Energi	3,54% 14
Primærmæring	0,76% 3
Reiseliv	0,25% 1
Reklame, markedsføring, media	7,32% 29
Rekruttering og bemanning	3,28% 13
Transport og logistikk	5,81% 23
Undervisning	2,78% 11
Varehandel	10,35% 41
Annen virksomhet	12,88% 51
Totalt antall respondenter: 396	

Q4 Hvor viktig er følgende for din bedrift?

Besvart: 351 Hoppet over: 55



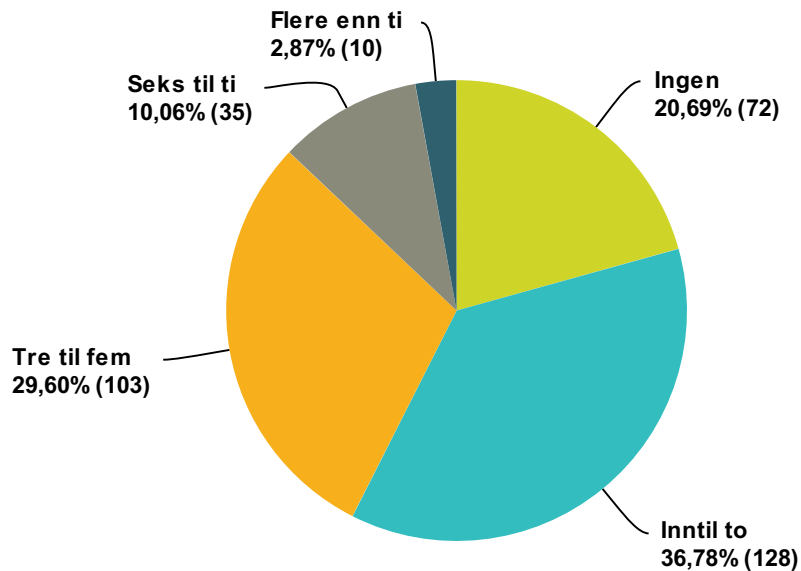
Medlemsundersøkelse 2014



	Lite viktig	Viktig	Meget viktig	Totalt	Gjennomsnittlig vurdering
Rammebetingelser for næringslivet	10,17% 35,00	41,86% 144,00	47,97% 165,00	344	2,38
Å ha et talerør for næringslivet	14,08% 48,00	52,79% 180,00	33,14% 113,00	341	2,19
Næringsrådenes arbeid	26,35% 88,00	57,78% 193,00	15,87% 53,00	334	1,90
DNFs nettverksgrupper	29,29% 99,00	51,18% 173,00	19,53% 66,00	338	1,90
Knytte kontakter	6,67% 23,00	48,41% 167,00	44,93% 155,00	345	2,38
Seminarer/debatter/konferanser	21,79% 73,00	58,51% 196,00	19,70% 66,00	335	1,98
Frokostmøter	27,65% 94,00	53,24% 181,00	19,12% 65,00	340	1,91
Deltagelse i DNFs prosjekter	46,85% 156,00	44,74% 149,00	8,41% 28,00	333	1,62
Sosiale arrangementer	44,51% 150,00	45,10% 152,00	10,39% 35,00	337	1,66

Q5 Hvor mange arrangementer har du deltatt på i løpet av de siste 12 måneder?

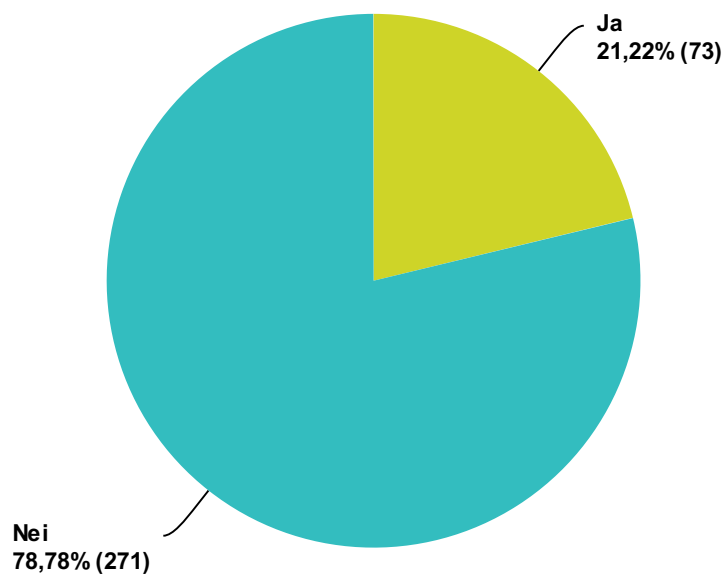
Besvart: 348 Hoppet over: 58



Svarvalg	Svar	
Ingen	20,69%	72
Inntil to	36,78%	128
Tre til fem	29,60%	103
Seks til ti	10,06%	35
Flere enn ti	2,87%	10
Totalt		348

Q6 Har du i løpet av siste 12 mnd deltatt på arrangementer i vår regi - utenfor din kommune?

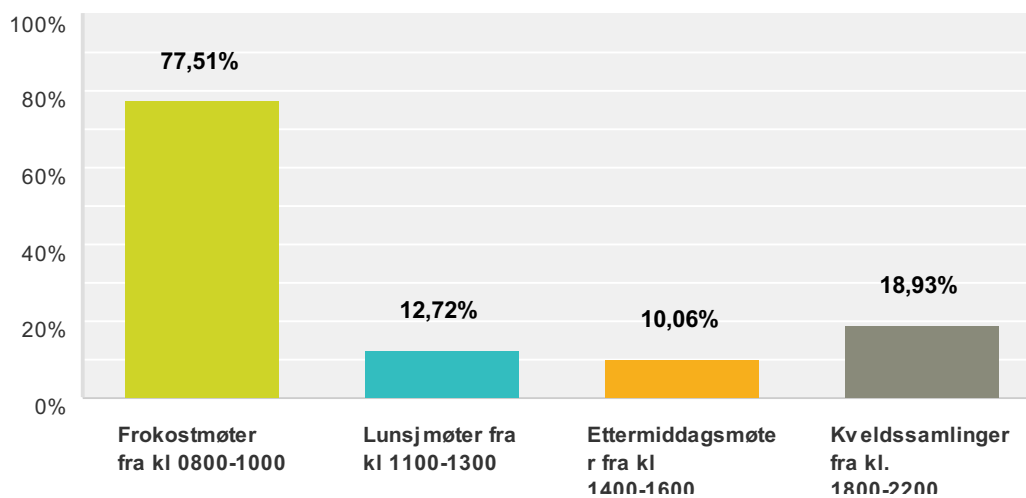
Besvart: 344 Hoppet over: 62



Svarvalg	Svar	
Ja	21,22%	73
Nei	78,78%	271
Totalt		344

Q7 Hvilket møtetidspunkt foretrekker du?

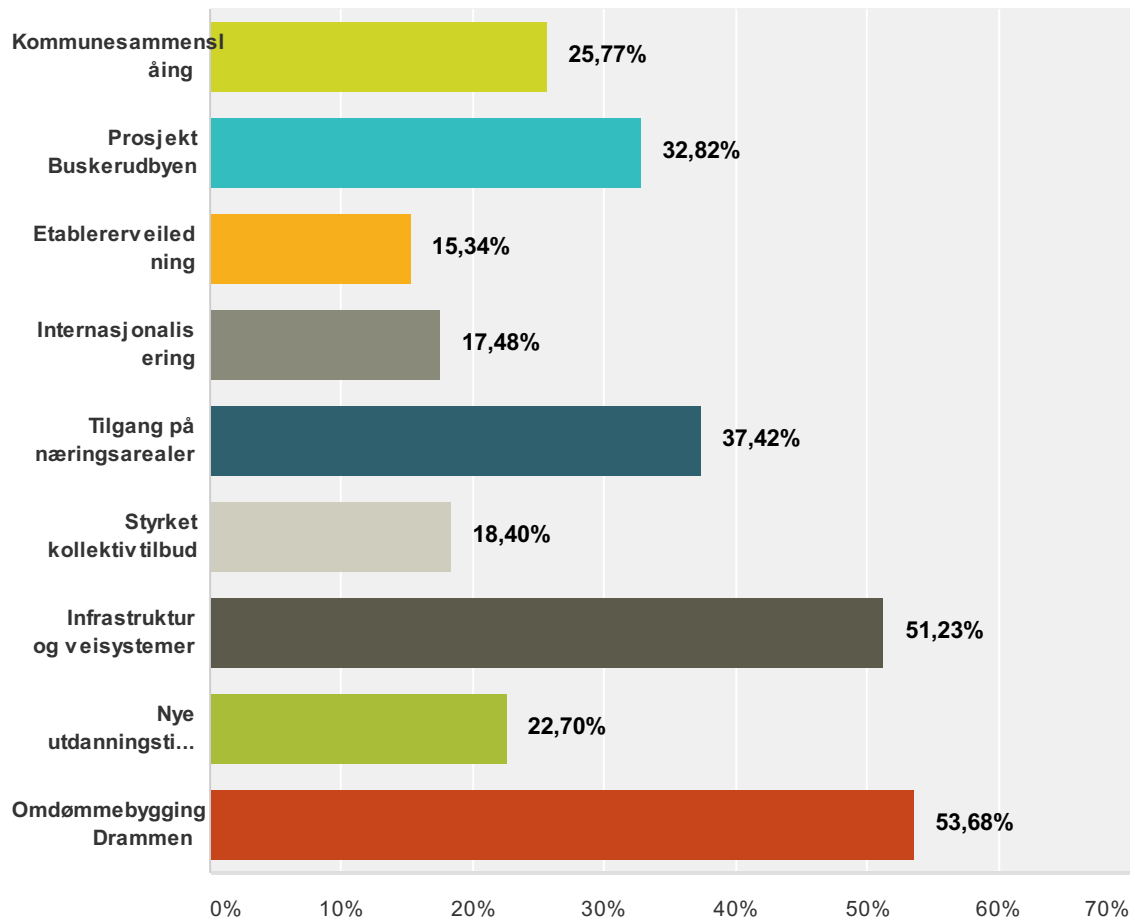
Besvart: 338 Hoppet over: 68



Svarvalg	Svar	
Frokostmøter fra kl 0800-1000	77,51%	262
Lunsjmøter fra kl 1100-1300	12,72%	43
Ettermiddagsmøter fra kl 1400-1600	10,06%	34
Kveldssamlinger fra kl. 1800-2200	18,93%	64
Totalt antall respondenter: 338		

Q9 Velg de 3 sakene som kan være viktigst for din bedrift:

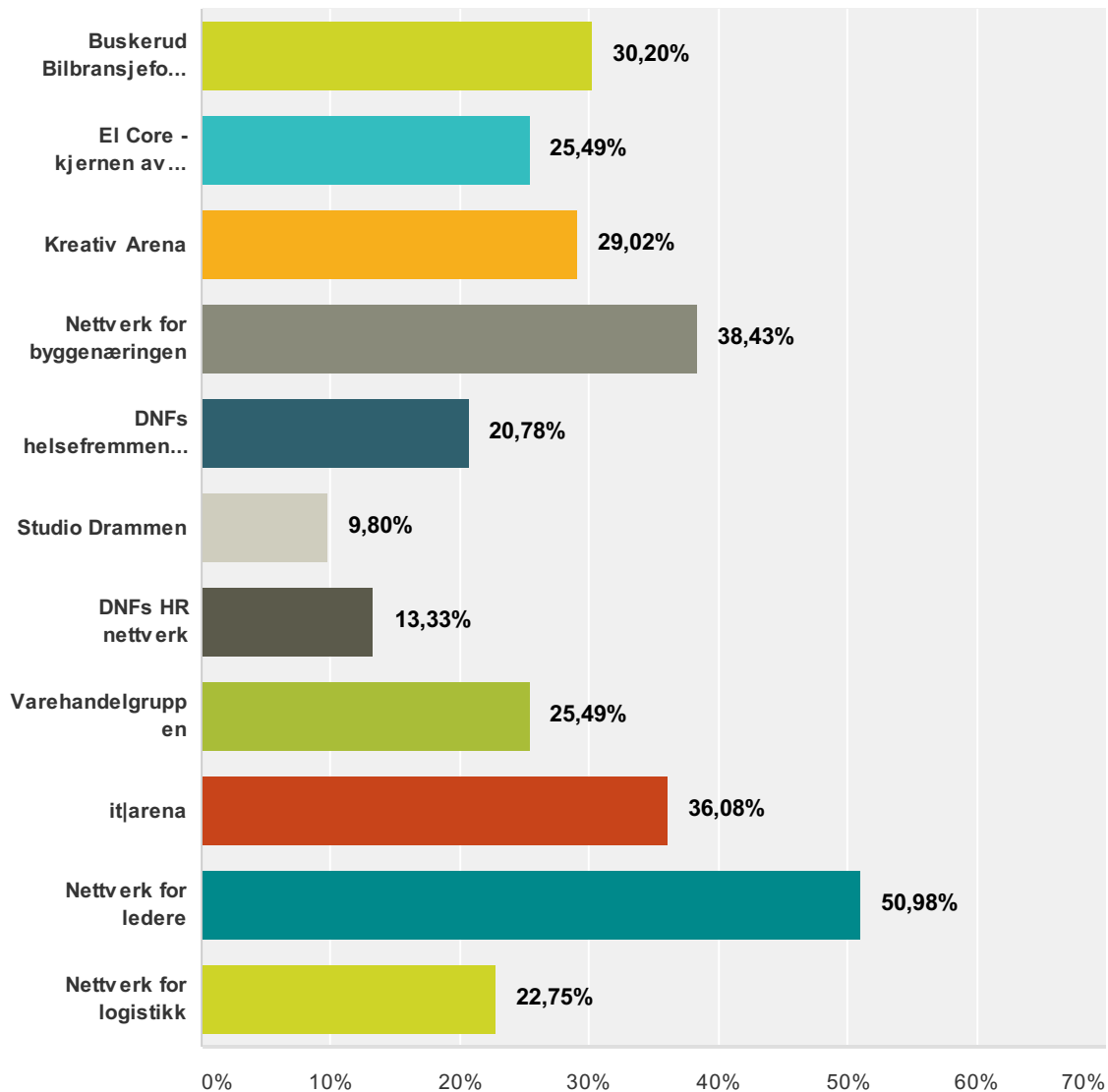
Besvart: 326 Hoppet over: 80



Svarvalg	Svar	Antall
Kommunesammenslåing	25,77%	84
Prosjekt Buskerudbyen	32,82%	107
Etablererveiledning	15,34%	50
Internasjonalisering	17,48%	57
Tilgang på næringsarealer	37,42%	122
Styrket kollektivtilbud	18,40%	60
Infrastruktur og veisystemer	51,23%	167
Nye utdanningstilbud	22,70%	74
Omdømmebygging Drammen	53,68%	175
Totalt antall respondenter: 326		

Q10 Hvilke av DNFs nettverk kjenner du til?

Besv art: 255 Hoppet over: 151



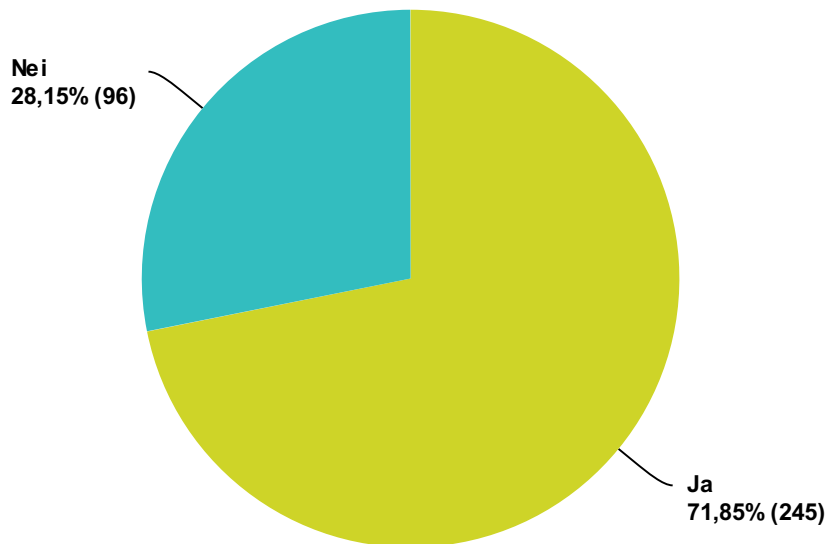
Svarvalg	Svar	
Buskerud Bilbransjeforening avd. Drammen	30,20%	77
El Core - kjernen av Elektrobedrifter	25,49%	65
Kreativ Arena	29,02%	74
Nettverk for byggenæringen	38,43%	98
DNFs helsefremmende kompetansenetverk	20,78%	53
Studio Drammen	9,80%	25
DNFs HR nettverk	13,33%	34
Varehandelgruppen	25,49%	65
it arena	36,08%	92

Medlemsundersøkelse 2014

Nettverk for ledere	50,98%	130
Nettverk for logistikk	22,75%	58
Totalt antall respondenter: 255		

Q11 Har du lest siste utgave av Drammen24 - som hadde hovedfokus på utvikling av områdene rundt Drammensfjorden?

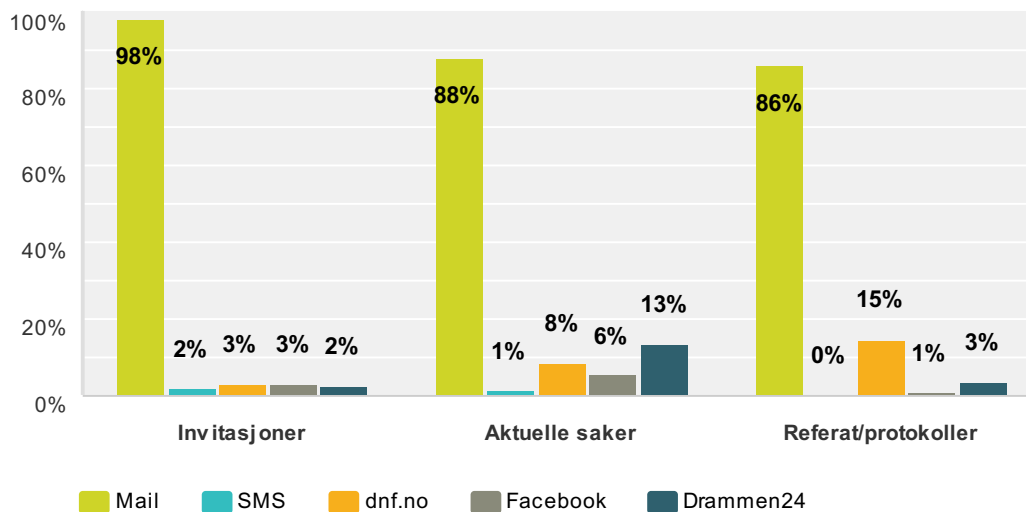
Besvart: 341 Hoppet over: 65



Svarvalg	Svar	
Ja	71,85%	245
Nei	28,15%	96
Totalt		341

Q13 På hvilken måte foretrekker du å motta informasjon fra DNF?

Besvart: 340 Hoppet over: 66



	Mail	SMS	dnf.no	Facebook	Drammen24	Totalt antall respondenter
Invitasjoner	98% 333	2% 7	3% 11	3% 11	2% 8	339
Aktuelle saker	88% 295	1% 5	8% 28	6% 19	13% 45	336
Referat/protokoller	86% 288	0% 1	15% 49	1% 4	3% 11	334